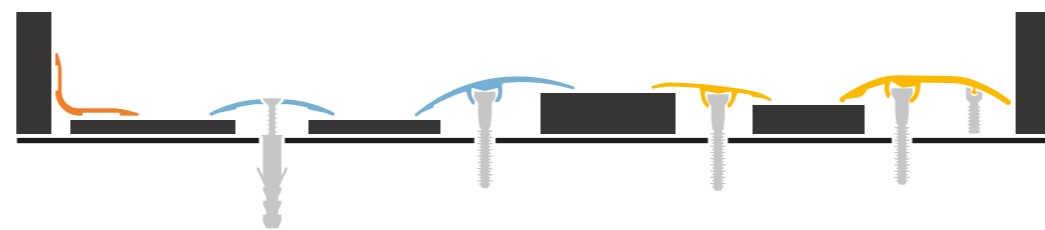


\*  kolor z gamy paneli podłogowych Yutra

model	szerokość	max. różnica poziomów	kołek (PRO)	śruba (HOLE)	klej (STICK)	okleina	anoda
<b>ALL IN ONE</b>							
SA30	30 mm	6 mm	●	-	●	●	●
SA37	37 mm	17 mm	●	-	●	-	●
<b>PROFILE DYLATACYJNE</b>							
ST14	14 mm	-	-	-	●	●	-
SS20	20 mm	-	-	-	●	-	●
SS26	26 mm	6,5 mm	-	-	●	-	●
SC30	30 mm	3,5 mm	-	●	-	-	●
SS30	30 mm	-	-	-	●	●	-
SH30	30 mm	-	-	●	-	-	●
SP40	40 mm	13 mm	●	-	-	-	●
SH40	40 mm	-	-	●	-	-	●
SH60	60 mm	-	-	●	-	-	●
SH10	100 mm	-	-	●	-	-	●
<b>PROFILE ZAKOŃCZENIOWE</b>							
SU08	12 mm	-	-	●	●	-	●
SL20	20 mm	-	-	-	●	-	●



● ● ●  
**STICK**  
profile klejone

● ●  
**HOLE**  
montaż na wkręty

● ●  
**PRO**  
specjalny kołek - do użycia na  
równych powierzchniach lub  
przy różnicy poziomów

●  
**ALL IN 1**  
montaż przy użyciu kołka lub  
kleju, możliwość wykorzystania  
przy różnicy wysokości oraz jako  
profil zakończeniowy

# ALUMINIOWE PROFILE PROGOWE

## NOWA kolekcja

 **SALAG**

www.salag.com

## METALOWA REWOLUCJA

Drodzy Klienci,  
Rewelacyjne, nowoczesne i najbardziej pożądane na rynku aluminiowe listwy progowe i zakończeniowe już są dostępne w naszej ofercie. Została ona wzbogacona o nowe kształty. Poszerzyliśmy także kolorystę listew o aktualne i modne kolory w ciepłych odcieniach naturalnego drewna. Udoskonaliliśmy komunikację z klientem detalicznym wprowadzając oznakowanie sposobów montażu oraz zmieniając i ujednolicając nazewnictwo. Zapraszamy do zapoznania się z charakterystyką naszych produktów. To rewolucja na rynku!  
**Sprawdźcie nasze hity!**



Zakończeniowy profil do maskowania krawędzi podłogi. Pozwala ukryć niedoskonałości, wyrównuje krawędź. Profil w wersji samoprzylepnej.

SZEROKOŚĆ: 20 mm  
DOSTĘPNE DŁUGOŚCI: 93 cm, 180 cm  
DOSTĘPNE KOLORY:




Zakończeniowy profil do maskowania zakończeń podłóg. Ukrywa niedoskonałości, estetycznie wyrównując krawędź podłogi. Montaż na klej lub wkręty.

SZEROKOŚĆ: 30 mm  
DOSTĘPNE DŁUGOŚCI: 93 cm, 180 cm  
DOSTĘPNE KOLORY:



Jeden profil – trzy zastosowania. Montaż na kołek lub klej. Może być stosowany jako profil zakończeniowy oraz na łączeniach podłóg przy różnicy poziomów do 8 mm.

SZEROKOŚĆ: 30 mm  
DOSTĘPNE DŁUGOŚCI: 93 cm, 180 cm  
DOSTĘPNE KOLORY:




Jeden profil – trzy zastosowania. Montaż na kołek lub klej. Może być stosowany jako profil zakończeniowy oraz na łączeniach podłóg przy różnicy poziomów do 17 mm.

SZEROKOŚĆ: 37 mm  
DOSTĘPNE DŁUGOŚCI: 93 cm, 180 cm  
DOSTĘPNE KOLORY:



Szeroki i płaski profil pozwala na bezprogowe łączenie podłóg ułożonych na tym samym poziomie. Idealnie maskuje bardzo szerokie dylatacje. Profil w wersji na wkręty.

SZEROKOŚĆ: 100 mm  
DOSTĘPNE DŁUGOŚCI: 93 cm, 180 cm  
DOSTĘPNE KOLORY:



Estetycznie maskuje łączenia podłóg na równym poziomie. Płaski i wąski kształt profilu zapewnia niemal bezprogowe maskowanie połączeń podłóg.

SZEROKOŚĆ: 14 mm  
DOSTĘPNE DŁUGOŚCI: 93 cm, 180 cm  
DOSTĘPNE KOLORY:



Klasyczny profil progowy o lekko zaokrąglonym kształcie. Maskuje łączenia styku podłóg. Montowany za pomocą wkrętów.

SZEROKOŚĆ: 30 mm  
DOSTĘPNE DŁUGOŚCI: 93 cm, 180 cm  
DOSTĘPNE KOLORY:




Płaski profil podłogowy maskujący niedoskonałości łączenia podłóg ułożonych na równym poziomie. Montowany za pomocą wkrętów.

SZEROKOŚĆ: 40 mm  
DOSTĘPNE DŁUGOŚCI: 93 cm, 180 cm  
DOSTĘPNE KOLORY:




Estetycznie maskuje łączenia podłóg na równym poziomie. Wąski kształt profilu zapewnia niemal bezprogowe łączenie podłóg. Profil w wersji samoprzylepnej.

SZEROKOŚĆ: 20 mm  
DOSTĘPNE DŁUGOŚCI: 93 cm, 180 cm  
DOSTĘPNE KOLORY:



Profil pozwala na łączenie podłóg o różnych poziomach płaszczyzn. Maskuje miejsce łączenia i różnicę poziomów do 6,5 mm. Montaż na klej.

SZEROKOŚĆ: 26 mm  
DOSTĘPNE DŁUGOŚCI: 93 cm, 180 cm  
DOSTĘPNE KOLORY:



Szeroki profil o zaokrąglonym kształcie. Doskonale maskuje nawet wyraźne nierówności na styku łączonych podłóg. Montaż za pomocą kołków.

SZEROKOŚĆ: 40 mm  
DOSTĘPNE DŁUGOŚCI: 93 cm, 180 cm  
DOSTĘPNE KOLORY:



Szeroki i płaski profil pozwala na bezprogowe łączenie podłóg ułożonych na tym samym poziomie. Idealnie maskuje szerokie dylatacje. Montaż za pomocą wkrętów.

SZEROKOŚĆ: 60 mm  
DOSTĘPNE DŁUGOŚCI: 93 cm, 180 cm  
DOSTĘPNE KOLORY:



Profil stosowany do łączenia podłóg o różnych poziomach płaszczyzn. Tworzy łagodny próg i maskuje miejsce łączenia przy różnicy poziomów do 3,5 mm. Montaż na wkręty.

SZEROKOŚĆ: 30 mm  
DOSTĘPNE DŁUGOŚCI: 93 cm, 180 cm  
DOSTĘPNE KOLORY:



Klasyczny profil progowy o lekko zaokrąglonym kształcie. Maskuje łączenia styku podłóg. Profil występuje w wersji samoprzylepnej.

SZEROKOŚĆ: 30 mm  
DOSTĘPNE DŁUGOŚCI: 93 cm, 180 cm  
DOSTĘPNE KOLORY:



**SALAG**

www.salag.com

**SALAG Spółka z o.o. Spółka Komandytowa**

ul. Szafirowa 5,  
16-400 Suwałki, Polska  
tel. +48 87 565 42 22  
fax +48 87 565 42 42  
e-mail biuro@salag.com