

QUATRO WOOD



Ścienne panele dekoracyjne QuatroWood to doskonałe rozwiązanie, aby twoje wnętrze stało się ciepłe i przytulne a jednocześnie nabrało niepowtarzalnego charakteru

Dzięki możliwości wyboru paneli wykonanych z dwóch materiałów i dodatkowo szerokiej palecie barwiących wosków dekoracyjnych, dajemy możliwość tworzenia kompozycji, które ogranicza tylko nasza wyobraźnia.

Dla osób gustujących w naturalnych materiałach, panele wykonane z wysokiej jakości sklejki brzozej, którą po wykonaniu wzoru barwimy i impregnujemy woskami dekoracyjnymi Osmo. W efekcie otrzymujemy panele które łączą piękny, naturalny rysunek słoików drewna brzozeowego z nowoczesnymi designem.

Dla osób preferujących bardziej nowoczesne wnętrza, proponujemy panele wykonane z MDF barwionego w masie na czarno, który doskonale wpisuje się w trendy panujące obecnie we wzornictwie.

- produkt przyjazny środowisku
- naturalny rysunek słoików drewna
- łatwy montaż
- nowoczesny, oryginalny design
- dostępna szeroka gama kolorystyczna
- dobre właściwości izolacyjne
- przyjemna w dotyku powierzchnia
- wysoka jakość wykończenia

Quatro Wood
ul. Słoneczna 9, 55-330 Brzezina
www.quatrowood.eu
kontakt@quatrowood.eu
+48 694 436 053



QUATRO WOOD 295 / 590 / 885

SPECYFIKACJA TECHNICZNA:

materiał: sklejka brzoźowa / czarny mdf

grubość: 6mm / 12mm / 10mm

waga (m2): 4kg / 7kg / 8kg

impregnacja: olejowosk

model 885 (wymiary 885mm x 885mm):




885.01

885.02

885.03

model 590 (wymiary 590mm x 590mm):




590.01

590.02

590.03

model 295 (wymiary 590mm x 295mm):



295.01

295.02

295.03


bezbarny
3101



granitowy szary
3118




jedwabisty szary
3119




złoty klon
3123




irchowo-szary
3132



mahoń
3138



lapacho
3144




heban
3161




dąb
3164




orzech
3166



dąb antyczny
3168



czarny
3169




DODATKOWE INFORMACJE:

Ponieważ panele produkujemy z naturalnego drewna, próbka nie może reprezentować wszystkich paneli w odniesieniu do kolorów, odcieni, ułożenia słoików itp. Proszę mieć na uwadze fakt, iż pomiędzy panelami akceptowana jest niewielka różnica koloru.

nasze produkty
znajdziesz w sklepie:

DREWINKY.PL



Quatro Wood
ul. Słoneczna 9, 55-330 Brzezina
www.quatrowood.eu
kontakt@quatrowood.eu
+48 694 436 053



QUATRO WOOD 750

SPECYFIKACJA TECHNICZNA:

materiał: sklejka brzoźowa / czarny mdf

grubość: 6mm / 12mm / 10mm

waga (m2): 4kg / 7kg / 8kg

impregnacja: olejowosk


model 750 (wymiary 750mm x 750mm):



750.01



750.02



750.03




750.04


bezbarny
3101



granitowy szary
3118




jedwabisty szary
3119




złoty klon
3123




irchowo-szary
3132




mahoń
3138



lapacho
3144




heban
3161




dąb
3164




orzech
3166



dąb antyczny
3168



czarny
3169



DODATKOWE INFORMACJE:

Ponieważ panele produkujemy z naturalnego drewna, próbka nie może reprezentować wszystkich paneli w odniesieniu do kolorów, odcieni, ułożenia słoików itp. Proszę mieć na uwadze fakt, iż pomiędzy panelami akceptowana jest niewielka różnica koloru.

nasze produkty
znajdziesz w sklepie:

DREWINKY.PL



Quatro Wood
ul. Słoneczna 9, 55-330 Brzezina
www.quatrowood.eu
kontakt@quatrowood.eu
+48 694 436 053



DODATKOWE INFORMACJE:

sposoby montażu:

- na klej montażowy - do równej, odpylonej, odtłuszczonej i zagruntowanej powierzchni można zamontować panele używając uniwersalnego kleju montażowego. Należy przy tym stosować się do instrukcji dołączonej do kleju. Rekomendujemy klej TitaniumPro High Tack Fast równomiernie rozprowadzony na całej powierzchni montowanego panelu.
- na specjalne klipsy montażowe - za pomocą klipsów systemu Siso-Pol Click lub Fastmount można zamontować panele bezpośrednio do ściany ale również do dodatkowo przygotowanej podkonstrukcji drewnianej czy metalowej. Użycie klipsów montażowych jest wskazane w przypadku montażu dodatkowego podświetlenia pod panelami, potrzeby przeprowadzenia kabli bez konieczności ingerencji w ścianę lub kiedy chcemy mieć możliwość odpięcia paneli w celu dostania się do ściany pod panelami. Przy montażu paneli na klipsach należy stosować się do instrukcji dołączonej przez producenta.

pielęgnacja:

- do codziennej pielęgnacji paneli zabezpieczonych olejowoskiem można używać szmatki lub mopa zwilżonego wodą. Zalecamy również systematyczne używanie środków do czyszczenia i pielęgnacji wosku firmy Osmo.

konserwacja:


- W pomieszczeniach suchych zalecamy wykonanie konserwacji co dwa lata. W pomieszczeniach o podwyższonej wilgotności co roku. Warunkiem utrzymania paneli w odpowiednim stanie jest utrzymanie odpowiedniej wentylacji w pomieszczeniach. W celu odświeżenia powierzchni paneli należy oczyścić je używając środka do czyszczenia i pielęgnacji wosku firmy Osmo i po wyschnięciu nałożyć cienką warstwę wosku dekoracyjnego firmy Osmo o odpowiednim kolorze.

DODATKOWE INFORMACJE:

Ponieważ panele produkujemy z naturalnego drewna, próbka nie może reprezentować wszystkich paneli w odniesieniu do kolorów, odcieni, ułożenia słoików itp. Proszę mieć na uwadze fakt, iż pomiędzy panelami akceptowana jest niewielka różnica koloru.

nasze produkty
znajdziesz w sklepie:

DREWINKY PL



Quatro Wood
ul. Słoneczna 9, 55-330 Brzezina
www.quatrowood.eu
kontakt@quatrowood.eu
+48 694 436 053

